

取扱説明書

保証書付

for Professional



AIVIL
LED CLAMP LIGHT
DUO

アイビル LEDクランプライト デュオ

アイビル LEDクランプライト DUOをお買い上げいただき、誠にありがとうございます。
取扱説明書をよくお読みのうえ、正しく安全にお使いください。
保証書は、「ご購入日・販売店名」などの記入があるかを確認し、取扱説明書とともに、大切に保管してください。

無料修理規定

- 取扱説明書、その他の注意書に従った正常なご使用状態で保証期間内に故障した場合には、本書によりご購入先が無料修理致します。(但し、付属品は除きます。)
- 保証期間内に故障して無料修理をお受けになる場合には、製品と本書をご持参のうえ、ご購入先にご相談ください。
- ご転居、ご贈答品等で、本書に記入してあるご購入先に修理が依頼できない場合には、弊社にご相談ください。
- 保証期間内でも次の場合には有料修理となります。
 - 誤ったご使用または不当な修理や改造による故障および損傷。
 - ご購入後の落下などによる故障および損傷。
 - 火災、地震、水害、落雷、その他の天災地変、公害、異常電圧などによる故障および損傷。
 - 本保証書の提示がない場合。
 - 本保証書にご購入日、お客様名、ご購入先名の記入がない場合、あるいは字句を書き換えられた場合。
 - 譲渡、転売、中古販売、オークション等でご購入された場合。
 - ご使用後のお手入れを怠ったことによる故障および損傷。
 - 想定を超える過度なご使用及び過酷なご使用が認められた場合。
 - 本書記載の警告内容・注意書等に抵触するご使用が認められた場合。
- 本書は再発行致しませんので、大切に保管してください。
※本書は日本国内においてのみ有効です。(This warranty is valid only in Japan.)
※ご購入先ではなく弊社に直接修理を依頼する場合は、発送とお受け取り両方の送料がかかります。

保証書 (必ず記入してください)

製品名	アイビル LEDクランプライト デュオ		
ご購入日	年 月 日	ロット番号	
保証対象	本体 (付属品を除く)	保証期間	ご購入日より6ヶ月
お客様様	ご住所		
	お名前		
	お電話		
販売店			

記入漏れのある場合は有効とはなりませんので、必ず記入の有無をご確認ください。記入がない場合は直ちにご購入先にお申し出ください。本書は再発行しませんので大切に保管してください。

※販売店の皆様へお願い
必ずご購入日および貴店の住所、名称、電話番号をご記入していただくか、またはスタンプ印を押してお客様へ渡してください。

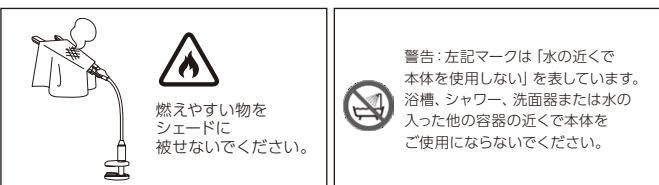
販売元 株式会社 トリコ インダストリーズ

〒556-0022 大阪府大阪市浪速区桜川2-9-4 2F TEL:06-6568-0731

安全上の注意

お客様への危害、財産の損害を防止するために必ずお守りいただくことを記載しています。

警告 表示を無視して誤った取り扱いを致しますと、故障または人が重傷を負う恐れがあります。



燃えやすい物をシェードに被せしないでください。

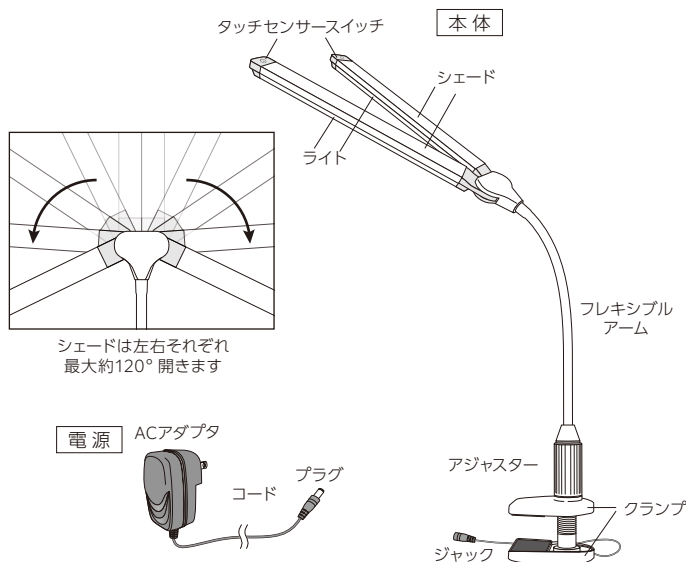
警告：左記マークは「水の近くで本体を使用しない」を表しています。浴槽、シャワー、洗面器または水の入った他の容器の近くで本体をご使用にならないでください。

- 火災の危険がありますので、燃えやすい物をシェードに被せしないでください。
- 風呂場・シャワー等の水場、及び湿気が多い場所での保管・ご使用はしないでください。
- 濡れた手でACアダプタを抜き差ししたり、タッチセンサースイッチを操作しないでください。
- 本製品は防水ではありません。故障の原因となるので、ACアダプタや本体を水で洗ったり、水をかけたりしないでください。
- 付属のACアダプタ以外を使用しないでください。
- ご使用中にACアダプタや本体から異臭・異音が生じた時、また、異常に熱くなった時は、直ちにACアダプタをコンセントから抜き、ご使用を中止してください。
- 分解・改造をしないでください。
- コードを傷つけたり、無理に曲げたり、無理矢理引っ張ったり、ねじったり、重い物を乗せるなどの行為はお止めください。
- 子供だけで使用させたり、乳幼児の手の届く所で使用しないでください。

注意 表示を無視して誤った取り扱いを致しますと、人が傷害を負う可能性や物的損害が発生する恐れがあります。

- 本体に強い衝撃を与えないでください。
- クランプのネジを必要以上に回し過ぎないでください。
- フレキシブルアームを極端に曲げたり、無理にねじったりしないでください。
- シェードを可動範囲以上に動かさないでください。
- 高温になる場所や湿気が多い場所、直射日光が当たる場所に置かないでください。
- ご使用中やご使用直後のライト部は熱くなっておりますので触らないでください。
- ACアダプタの抜き差しは、ACアダプタ本体を持っておこなってください。
- 本来の用途以外に使用しないでください。
- 持ち運びの際は本体を持ち、コードを持って移動させないでください。
- 光源を直接目で見ないでください。
- 電源をいれたまま長時間放置しないでください。
- 長時間ご使用しない場合は、ACアダプタをコンセントから抜いてください。

各部の名称



電源 ACアダプタ

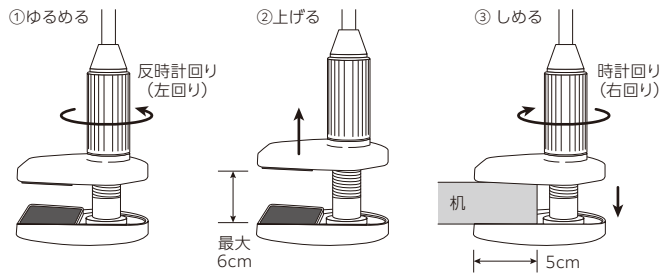
コード プラグ

製品仕様

製品名	アイビル LEDクランプライト デュオ			
型番	DO-17B06	電源	ACアダプタ	
入力	AC100-240V	出力	DC12V	
消費電力	約12W (6W×2/最大)	光源	LEDライト 40ヶ×2	
明るさ	約780ルーメン	色温度	5000K (昼白色)	
サイズ	全体	85×9.5×6.4cm (最小)	アーム	スチール
	シェード	27.5×3cm	アームカバー	シリコン
	コード	約1.8m	シェード	ABS
重量	約745g (本体のみ)		クランプ	ABS

クランプの操作方法

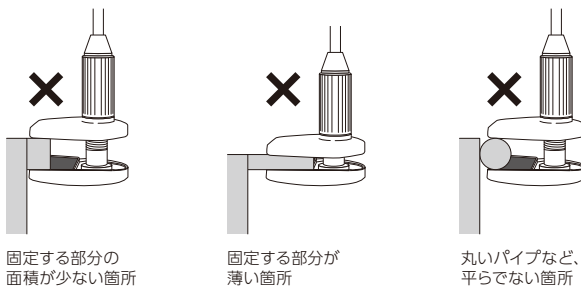
- ①アジャスターを反時計回りに回してクランプをゆるめます。
- ②クランプ上部を固定したい机などの厚みに合わせて上げてください。
- ③クランプを机などの厚さに合わせた後、アジャスターをしめて固定します。



※コードが机とクランプの間に挟まらないようご注意ください。

クランプを机に固定する時の注意

次のような箇所にクランプを取り付けないでください。



※不安定な場所でのご使用は本体が倒れてケガをしたり、破損する恐れがあります。
※アジャスターをしめすぎないようにご注意ください。
しめすぎると、クランプや固定台が破損する恐れがあります。

お手入れ方法

- ・タッチセンサースイッチがオフになっていることを必ずご確認ください。
- ・本体が完全に冷めたことを確認してください。
- ・絶対に水で洗わないでください。
- ・本体の汚れは、水で濡らしてかたく絞った布で拭き取ってください。
- ・汚れがひどい場合は、中性洗剤を布につけて拭き取るようにしてください。
- ・変色、劣化する恐れがありますので、シンナーやベンジン、アルコールなどのご使用はお止めください。

アフターサービス

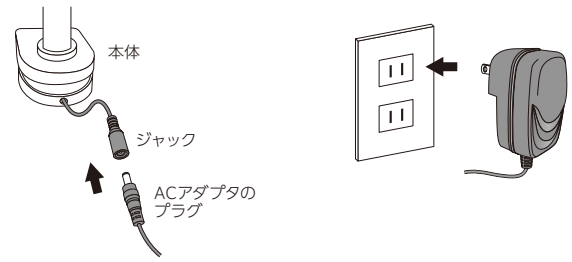
ご使用中に以下の事態が生じた時は使用を中止し、故障や事故防止のためタッチセンサースイッチをオフにしてください。また、コンセントからACアダプタを抜いて、必ずご購入先に点検・修理を依頼してください。

- ・本体やACアダプタが異様に熱くなる
- ・本体から異臭・異音がする
- ・本体を落とした・損傷を発見した
- ・コードが損傷している

➡ その他、異常が認められた場合は直ちにご使用を中止しご購入先にご連絡ください。

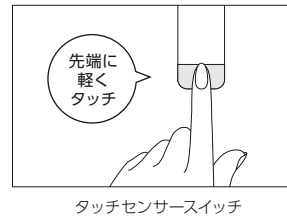
ご使用になる前に

- ①ACアダプタのプラグを本体のジャックに差し込みます。
- ②ACアダプタのプラグをコンセントに差し込みます。



ご使用方法

- ①シェードの先端のタッチセンサースイッチに指で触れるとライトが点灯します。
- ②タッチセンサースイッチで点灯、3段階調光、および消灯ができます。
※左右で別々の点灯、調光、消灯が可能です。



回数	タッチセンサースイッチに触れた時の明るさ
0回目	OFF
1回目	HIGH (100%)
2回目	MIDDLE (70%)
3回目	LOW (30%)
4回目	OFF

ライトご使用時の注意

LEDライトの近くでテレビやラジオなどの音響機器をご使用されますと、音響機器に雑音が入る場合がございます。その時は、LEDライトから音響機器を遠ざけたり、LEDライトの向きを変更するなどしてご使用ください。

保証書・修理について

- 保証期間
保証書に記載されていますのでご確認ください。
- 保証期間中の修理
無料修理規定に従って修理させていただきます。
ご購入先に修理をご依頼ください。
- 保証期間終了後の修理
ご購入先にご相談ください。
修理により製品の機能が維持できる場合は、ご要望により有料修理を承ります。

※修理料金は次の内容で構成されています。
・技術料：診断・修理・調整・検査などの費用
・部品代：部品および補助材料代
・その他：送料・代引手数料等が発生する場合があります

修理をご依頼する場合
下記QRよりご相談ください。



修理についてご不明な点や、
ご購入や贈答品等でお困りの場合
下記QRよりご相談ください。

