

取扱説明書

保証書付



AIVIL アイビル FDストレートアイロン
FD STRAIGHT IRON
FOR PROFESSIONAL

アイビル FDストレートアイロンをお買い
上げいただき、誠にありがとうございます。
取扱説明書をよくお読みのうえ、正しく
安全にお使いください。
保証書は、「ご購入日・販売店名」等の
記入があるかをお確かめのうえ、大切に
保管してください。



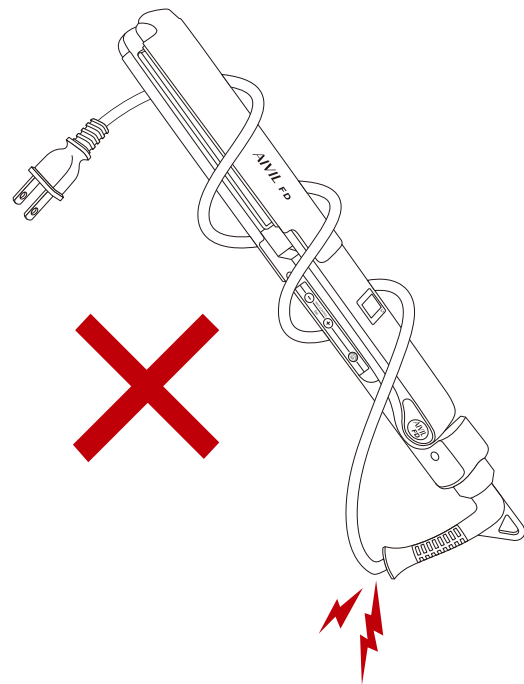
国内・海外兼用

日本製

警告

ご使用後はコードを本体に巻きつけて収納しないでください。断線する恐れがありますので、特に コードの付け根近くをきつい角度に曲げて 収納することは絶対におやめください。

※コード断線は保証期間内でも、無料修理対象外 となりますのでご注意ください。



- ご使用後は、必ず電源をOFFにしてからプラグをコンセントから抜いてください。
- アイロンのプレートを拭く時は必ず電源をOFFにしてから作業してください。電源をONのまま行った場合、故障や事故の原因となります。
- アイロンは水洗いしないでください。故障や事故の原因となります。

安全上のご注意

お客様への危害、財産の損害を防止するために必ずお守りいただくことを記載しています。



実行しなければならない内容です。



してはいけない内容です。

表示を無視して誤ったお取り扱いをされますと、故障または人が重傷を負うおそれがあります。

ご使用について



- ・本製品は**大変高温**になります。お取り扱いには**十分注意**してください。**誤ったお取り扱いをされますと、火災や感電、火傷や故障のおそれがあります。**
- ・プレートは高温になりますので、お客様の髪質をご確認のうえでご使用ください。
- ・焦げ臭いにおいがする時はプラグを抜き、ご使用を中止してください。
- ・基板を傷める原因となりますので、ご使用中のアイロンを置く時は水平になるように置いてください。ご使用後も本体が完全に冷めるまでは立てずに保管してください。
- ・ご使用中・ご使用直後のプレートは**大変高温**になりますので、**直接触れない**でください。
- ・プレートが熱いうちに布団や紙など燃えやすい物や溶けやすい物（熱に弱い物）の上に置かないようにしてください。
- ・プラグをコンセントに差し込んでいる間や、プレートが熱い状態でその場を離れないでください。
- ・水のかけやすい場所でご使用にならないでください。
- ・アイロン本体やプレートが冷えるまで、ビニールなどの溶けやすい物のそばに置いたり、収納・保管をしないでください。
- ・火傷の危険があるため、ご使用中やクールダウンの間は、特に乳幼児の手の届かない範囲に置いてください。
- ・濡れた髪にはご使用しないでください。
- ・乳幼児、または犬や猫など人間の毛髪以外へのご使用はおやめください。
- ・安全に責任を負う方の監視または指示がない限り、補助を必要とする方（子供を含む）は、単独でご使用にならないでください。
- ・製品で子供が遊ばないように、ご注意ください。
- ・過度に薬液が髪に付いた状態でアイロンをご使用にならないでください。また、薬液を直接アイロンにつけないでください。
- ・室温0℃以下では、ご使用にならないでください。

プラグやコードについて



- ・**プラグやコードのお取り扱いには十分注意**してください。**誤ったお取り扱いをされますと、火災や感電、ショートや発火のおそれがあります。**
- ・**コードを破損した場合、コードの交換は危険を防止するために、製造業者もしくはその代理又は同等の有資格者によって行われなければなりません。**
- ・プラグは確実に根元まで差し込んでください。差し込みが不完全ですと、感電や発熱による火災の原因となります。
- ・ご使用時以外は必ずプラグをコンセントから抜いてください。抜かないと火災や発火のおそれがあります。抜く時はプラグを持って抜いてください。
- ・プラグのほこりなどは定期的に清掃してください。プラグにほこりなどが付着しますと湿気などで絶縁不良となり、火災の原因となります。プラグをコンセントから抜いてから乾いた布で拭き取ってください。
- ・コードを必要以上に引っぱらないでください。
- ・コンセントや配線機器の規格を超えた使い方をしないでください。
- ・消費電力の大きな電気機器（ドライヤーなど）と併用しないでください。
- ・たこ足配線をしないでください。
- ・コードを傷つけたり破損したり加工したり、無理に曲げたり引っ張ったりねじったりしないでください。
- ・重たい物を乗せたり、はさみこんだりしないでください。
- ・ご使用中、電源がONになった状態でプラグの抜き差しをしないでください。



警告：左記マークは「水の近くで本体を使用しない」を表しています。浴槽、シャワー、洗面器または水の入った他の容器の近くで本体をご使用にならないでください。



ヘアアイロンは大変高温になります。お取り扱いに十分ご注意くださいのうえでご使用ください。

本体について



- ・分解、修理はしないでください。修理はご購入先にご相談ください。
- ・落としたりぶつけたりして製品が損傷した場合はご使用をお止めください。
- ・本体に液体をこぼしたり、水洗いをしないでください。万が一、液体をこぼした時はプラグを抜き、直ちにご使用を中止した後ご購入先の点検を受けてください。
- ・本体部・コードに火気を近づけないようにしてください。
- ・引火性の物の近くでのご使用はおやめください。
- ・アイロンの汚れ落としにシンナー・ベンジンなどはご使用にならないでください。

異常・故障が見つかった場合には

異常を感じたら直ちにご使用を中止し、ご購入先またはメーカーへ点検・修理をご相談ください。

- ・液晶ディスプレイが点灯しない。
- ・コードを動かすと液晶がついたり消えたりする。
- ・液晶に破損を発見した。
- ・電源をONにすると焦げ臭いにおいがする。
- ・アイロンの温度が上がらない。
- ・液晶ディスプレイに **E1** **E2** が表示された。

安全の為に、責任者が指導・監督する場合以外は次の方（子供含む）はご使用にならないでください。

身体的・感覚的・精神的能力が減少されている方。

保証書・修理について

■保証期間

保証書に記載されていますのでご確認ください。

■保証期間中の修理

無料修理規定に従って修理させていただきます。ご購入先に修理をご依頼ください。

■保証期間終了後の修理

ご購入先にご相談ください。修理により製品の機能が維持できる場合は、ご要望により有料修理を承ります。

※修理料金は次の内容で構成されています。

- ・技術料：診断・修理・調整・検査などの費用
- ・部品代：部品および補助材料代
- ・その他：送料・代引手数料等が発生する場合があります

修理をご依頼する場合

下記QRよりご相談ください。



修理についてご不明な点や、ご購入先や贈答品等でお困りの場合下記QRよりご相談ください。

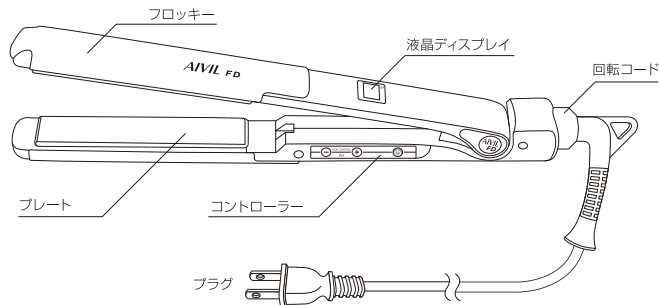


液晶ディスプレイに下記エラー画面が表示された場合は修理が必要です。直ちにご使用を中止し、販売店に修理をご依頼ください。

E1 … 温度制御部の故障

E2 … ヒーター部の故障

各部の名称



■ コントローラー部 拡大図



ご使用方法

1. プラグをコンセントに差し込むと、液晶に が表示されます。
2. 電源ボタン を押すと電源が入ります。(長押しは不要です。)
3. 初期設定温度 (180°C) が表示され、温度が上昇します。

ボタンを押すと上昇、 ボタンを押すと下降します。

※アイロンの設定温度は、60°C～190°Cです。5°C間隔で設定できます。
※初めてお使いの方は、低温からご使用ください。

4. 設定温度に達するまでバックライトが点滅します。設定温度に到達すると点灯に変わります。



5. ご使用を終了する時は、電源ボタン を長押しし、電源をOFFにしてください。
6. プラグをコンセントから抜いてください。

お手入れについて

電源をOFFにし、プラグをコンセントから抜いて、本体が完全に冷めてから中性洗剤を薄めた液体を含ませた布で汚れを拭き取ってください。

※必ずプラグをコンセントから抜いた状態で行ってください。

※フロッキー部分の汚れを濡れタオルなどで拭き取らないでください。

粘着力が弱くなり、剥がれやすくなります。

※ベンジン・シンナー類をご使用にならないでください。塗装が剥がれる恐れがあります。



WORLD VOLTAGE ～海外でご使用できます～

このアイロンは AC100Vから127V、220Vから240Vまで対応しています。ご使用の際は、渡航先の変換プラグをご使用ください。

断熱パッドの貼り方

付属の断熱パッドは裏面がシールとなっております。
施術の際に長く指を置く部分に貼り付けてご使用ください。

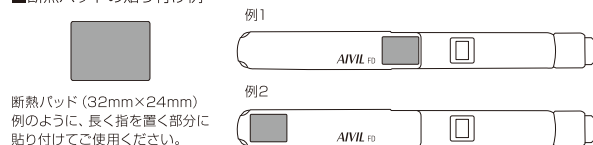
■断熱パッドの貼り付け方

1. アイロン本体及びフロッキーに薬液などが付着している場合は布などできれいに拭き取ってください。
薬液などがアイロンの表面に付着していると、断熱パッドが剥がれやすくなる恐れがあります。
2. 台紙を剥がし、熱いと感じる部分に貼り付けてください。
3. 貼り終わりましたら、剥がれないように手でしっかりとシールを押さえてください。特に両サイドは引っ掛けると剥がれやすいため、念入りに押さえてください。

※断熱パッドの貼り付け及び交換は、必ずプラグを抜いたうえで、完全に本体が冷えた状態で行ってください。電源がONになっていたり、アイロンが熱を持った状態で作業を行うと、火傷などをされる恐れがあり、大変危険です。

※プレートには絶対に貼り付けしないでください。

■断熱パッドの貼り付け例



断熱パッド (32mm×24mm)
例のように、長く指を置く部分に貼り付けてご使用ください。

機能

■ロングプレス仕様 (電源OFF時のみ)

電源をOFFする場合は、電源ボタンを長押ししてください。
誤作動防止のためにロングプレス仕様となっています。

■温度メモリー機能

終了時の設定温度が保存され、次回、電源を入れた時に再現される機能です。
終了する時は必ず電源ボタンを長押ししてください。
電源ボタンで終了せずにプラグを抜くと、温度メモリー機能が有効とならず、前回の設定温度が表示されます。

(例)

60°C → 温度上昇 → 180°C → OFF (電源ボタン長押し) → ON → 180°C

60°C → 温度上昇 → 180°C → OFF (プラグを抜く) → ON → 60°C

■自動電源OFF機能

電源をONのまま約1時間放置すると、自動的に電源がOFFになります。
安全のための機能ですので、ご使用後は速やかにプラグをコンセントから抜いてください。

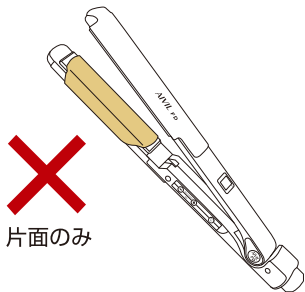
製品仕様

製品名	アイビル FDストレートアイロン
型番	FD-16D01
電源	1φ 50/60Hz AC100-127V / AC220-240V
消費電力	AC100-127V: 0-300W / AC220-240V: 0-1000W
温度設定	60°C-190°C
温度ヒューズ	240°C
サイズ	本体: 約280 (L) × 27 (W) × 27 (H) mm プレート: 約105 (L) × 23.5 (W) mm
重量	約170g (本体のみ)
コード長	約3m
材質	本体: ナイロン プレート: アルミ・セラミックコーティング
付属品	耐熱パッド

次の行為は絶対におやめください

プレート片面にだけ保護シート等を貼って ご使用されること

保護シート等を貼る場合は、必ず両面に貼ってから
ご使用ください。



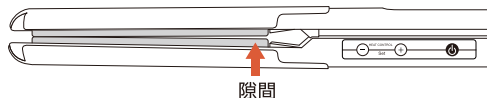
電源ONのまま、温度を上げた状態で プレート面のお手入れをすること

各プレートに温度差が生じると、温度センサーが正常に
働かず、故障や火災の原因となり大変危険です。

プレートの隙間は初期不良ではありません

通常時はプレートが「ハの字」になっています。
プレートには特殊スプリングが入っており、プレスした
時に完全にフラットになるように設計されています。
最初からプレートが密着していると、プレスをした場合
に先端が開いてしまい、髪の毛がうまく挟めないため
です。

< 通常時 >



< プレスをした場合 >



無料修理規定

- 取扱説明書、その他の注意書に従った正常なご使用状態で保証期間内に故障した場合には、本書によりご購入先が無料修理致します。(但し、コード・付属品は除きます。)
- 保証期間内に故障して無料修理をお受けになる場合には、製品と本書をご持参のうえ、ご購入先にご依頼ください。
- ご購入先が、ご贈答品等で、本書に記入してあるご購入先に修理が依頼できない場合には、弊社にご相談ください。
- 保証期間内でも次の場合には有料修理となります。
 - 誤ったご使用または不当な修理や改造による故障および損傷。
 - ご購入後の落下等による故障および損傷。
 - 火災、地震、水害、落雷、その他の天災地変、公害、異常電圧等による故障および損傷。
 - 本保証書の提示がない場合。
 - 本保証書にご購入日、お客様名、ご購入先名の記入がない場合、あるいは字句を書き換えられた場合。
 - 譲渡、転売、中古販売、オークション等でご購入された場合。
 - ご使用後のお手入れを怠ったことによる故障および損傷。
 - 想定を超える過度なご使用及び過酷なご使用が認められた場合。
 - 本書記載の警告内容・注意書等に抵触するご使用が認められた場合。
- 本書は再発行致しませんので、大切に保管してください。
- 本書は日本国内においてのみ有効です。(This warranty is valid only in Japan.)
※ご購入先ではなく弊社に直接修理を依頼する場合は、発送とお受け取り両方の送料がかかります。

保証書 (必ず記入してください)

商品名	アイビル FDストレートアイロン		
ご購入日	年 月 日	ロット番号	
保証対象	本体(コード・付属品を除く)	保証期間	ご購入日より6ヶ月
お客様	ご住所		
	お名前		
	お電話		
販売店			

記入漏れのある場合は有効とはなりませんので、必ず記入の有無をご確認ください。記入がない場合は直ちにご購入先にお申し出ください。本書は再発行しませんので大切に保管してください。

※販売店の皆様へお願い
必ず購入日および買店の住所、名称、電話番号をご記入していただくか、またはスタンプ印を押してお客様へお渡しください。

販売元 株式会社 トリコ インダストリーズ

〒556-0022 大阪府大阪市浪速区桜川2-9-4 2F TEL : 06-6568-0731

お問い合わせ

修理についてのご質問、保証対象外の修理、ご購入先が、ご贈答品等で、本書に記入してあるご購入先に修理が依頼できない場合には、弊社にご相談ください。

株式会社 トリコ インダストリーズ 修理受付係
〒556-0022 大阪府大阪市浪速区桜川2-9-4 2F
TEL : 06-6568-0731 (平日9時~17時) e-mail : syuri@torico.co.jp

※修理品をお送りの際は、返送先及び連絡先(電話番号)を明記してください。