

取扱説明書

保証書付

AVIL PROFESSIONAL CURLING IRON DH CERAMIC IRON

19 mm

一般のお客様専用保証書です。

アイビル DHセラミックアイロンをお買い上げいただき、誠にありがとうございます。

取扱説明書をよくお読みのうえ、正しく安全にお使いください。

保証書は、「ご購入日・販売店名」などの記入があるかをお確かめの上、大切に保管してください。

無料修理規定

- 取扱説明書、その他の注意書に従った正常な使用状態で保証期間内に故障した場合には、本書によりご購入先が無料修理致します。(但し、コードは除きます)
- 保証期間内に故障して無料修理をお受けになる場合には、製品と本書をご持参のうえ、ご購入先にご依頼ください。
- ご転居、ご贈答品等で、本書に記入してあるご購入先に修理が依頼できない場合には、弊社にご相談ください。
- 保証期間内でも次の場合には有料修理となります。
 - 誤った使用または不当な修理や改造による故障および損傷。
 - ご購入後の落下などによる故障および損傷。
 - 火災、地震、水害、落雷、その他の天災地変、公害、異常電圧などによる故障および損傷。
 - 本保証書の提示がない場合。
 - 本保証書にご購入日、お客様名、ご購入先名の記入がない場合、あるいは字句を書き換えられた場合。
 - 本体、コード、ヒーター、基板等いずれかの交換希望の場合。
 - 想定を超える過度な使用及び過酷な使用が認められた場合。
 - 本書記載の警告内容に抵触する使用が認められた場合。
- 本書は再発行致しませんので、大切に保管してください。
- 本書は日本国内においてのみ有効です。(This warranty is valid only in Japan.)
※ご購入先ではなく弊社に直接修理を依頼する場合は、発送とお受け取り両方の送料がかかります。

保証書 (必ず記入してください) 一般用

製品名	アイビル DHセラミックアイロン 19mm		
ご購入日	年 月 日	ロット番号	
保証対象	本体 (コードを除く)	保証期間	ご購入日より1年
お客様	ご住所		
	お名前		
	お電話		
販売店			

記入漏れのある場合は有効とはなりませんので、必ず記入の有無をご確認ください。記入がない場合は直ちにご購入先にお申し出ください。本書は再発行致しませんので大切に保管してください。

※販売店の皆様へお願い

必ずご購入日および貴店の住所、名称、電話番号をご記入していただくか、またはスタンプ印を押してお客様へお渡してください。



販売元 株式会社 トリコ インダストリーズ


〒556-0022 大阪府大阪市浪速区桜川2-9-4 TEL:06-6568-0731 www.torico.co.jp

IRDH-19-COE



安全上の注意

お客様への危害、財産の損害を防止するために必ずお守りいただくことを記載しています。


 実行しなければならぬ内容です。  してはいけない内容です。


 **警告** 表示を無視して誤った取り扱いを致しますと、故障または人が重傷を負うおそれがあります。


ご使用について

-  本製品は大変高温になります。取り扱いには十分注意してください。誤った取り扱いを致しますと、火災や感電、火傷や故障のおそれがあります。
 - パレル部は高温になりますので、お客様の髪質をご確認のうえでご使用ください。
 - 焦げ臭いにおいがする時はプラグを抜き、使用を中止してください。
 - 基板を傷める原因となりますので、使用中のアイロンを置く時は水平になるように置いてください。使用後も本体が完全に冷めるまでは立てずに保管してください。
-  使用中・使用直後のパレル部は大変高温になりますので、直接触れないでください。
 - パレル部が熱いうちに布団や紙など燃えやすい物や溶けやすい物(熱に弱い物)の上に置かないようにしてください。
 - 水のかかりやすい場所で使用しないでください。
 - アイロン本体やパレル部が冷えるまで、ビニール等溶けやすい物のそばに置いたり、収納・保管をしないでください。
 - 濡れた髪には使用しないでください。
 - 乳幼児、または犬や猫など人間の毛髪以外への使用をしないでください。
 - 乳幼児だけのご使用はしないでください。また、乳幼児の手の届く場所でのご使用・保管はお止めください。
 - 過度に薬液が髪の毛についた状態でアイロンを使用しないでください。また、薬液を直接アイロンにつけないでください。
 - 室温0℃以下では、使用しないでください。



本体について

-  分解、修理はしないでください。修理はご購入先にご相談ください。
 - 落としたりぶつけたりして製品が損傷した場合は使用をお止めください。
 - 本体やボタン・ダイヤル部に液体をこぼしたり、水洗いをしないでください。万が一、液体をこぼした時はプラグを抜き、直ちに使用を中止した後ご購入先の点検を受けてください。
 - 浴室内や湿気の多い所で使用、保管をしないでください。
 - 本体部・コードに火気を近づけないようにしてください。
 - 引火性の物の近くで使用しないでください。
 - アイロンの汚れ落としにシンナー・ベンジン等は使用しないでください。

 風呂場・シャワー等の水場、及び湿気の多い場所での保管・ご使用はしないでください。ショート、感電の原因になります。

 ヘアアイロンは大変高温になります。髪質、取り扱いに十分ご注意のうえでご使用ください。

プラグやコードについて

-  プラグやコードの取り扱いには十分注意してください。誤った取り扱いを致しますと、火災や感電、ショートや発火のおそれがあります。
 - コードが破損した場合は、ご購入先に修理を依頼してください。専用コードと交換致します。
 - プラグは確実に根元まで差し込んでください。差し込みが不完全ですと、感電や発熱による火災の原因となります。
 - 使用時以外は必ずプラグをコンセントから抜いてください。抜かないと火災や発火のおそれがあります。抜く時はプラグを持って抜いてください。
 - プラグのほこり等は定期的に清掃してください。プラグにほこり等が付着しますと湿気等で絶縁不良となり、火災の原因となります。プラグをコンセントから抜いてから乾いた布で拭き取ってください。
-  コードを必要以上に引っばらないでください。
 - コンセントや配線機器の規格を超えた使い方をしないでください。
 - 消費電力(ワット数)の大きな電気機器(ドライヤー等)と併用しないでください。
 - たこ足配線をしないでください。
 - コードを傷つけたり破損したり加工したり、無理に曲げたり引っ張ったりねじったりしないでください。
 - 重い物を乗せたりはさみこんだりしないでください。
 - 使用中、電源がONになった状態でプラグの抜き差しはしないでください。

異常・故障が見つかった場合には

異常を感じたら直ちに使用を中止し、ご購入先またはメーカーへ点検・修理をご相談ください。

- 赤/緑ランプが点灯しない。
- 赤/緑ランプが交互に異常に早く点滅する。
- コードに破損を発見した。
- コードを動かさず通電したりしなかったりする。
- アイロンの温度が上がらない。
- 焦げ臭いにおいがする。

お客様の安全の為に、責任者が指導・監督する場合以外は次の方は使用しないでください。
・身体的・感覚的・精神的能力が減少されている方。
・初めてお使いの方は低温(100℃/ダイヤル1)からご使用ください。

使用方法

- ①プラグをコンセントに差し込むと赤ランプが点灯します。この状態では加熱はされません。プラグがコンセントに接続されていることを表示しています。
- ②電源ONボタンを長押しすると電源が入り、赤と緑ランプが交互に点滅します。(温度上昇中を示します。)
- ③温度調整ダイヤルを回してアイロンの温度を設定してください。設定温度に達するまで赤と緑ランプが交互に点滅します。設定温度に達すると緑ランプが点灯に変わります。赤ランプが消灯し、**緑ランプが点滅から点灯になったのを確認してからご使用ください。**
※赤と緑ランプが通常の温度上昇中の点滅と比べて異常に早く点滅したり、使用中に突然電源が切れ、その後電源が入ったりするなど、普段と違う動作をした場合、ただちに使用を中止して販売店に修理を依頼してください。そのまま使用を続けると温度が異常上昇し、温度異常による燃焼や発火の危険があります。
- ④電源OFFボタンを長押しすると電源が切れます。
 ※設定温度を温度調整ダイヤルで下げた場合は、緑ランプは点灯したままになります。
 ※初めてご使用される時、アイロン本体から煙が出る場合がございます。これはバレルの保護剤が、熱により気化したものです。この煙は無害ですぐになくなります。

特長

- 温度調整ダイヤルがついていますので、お客様の髪質・作りたいヘアスタイルに応じて温度調整をすることが出来ます。
- レスポンスが早く、加熱効率が高く、温度を均一に保てるマイカヒーターを使用しています。バレルに伝わる熱が均一なので仕上がりにムラが出ません。
- 電源ON/OFFボタンは長押しで作動します(ロングプレス仕様)。
- 1時間の自動電源OFF機能が付いています。
- サロンでお使いいただくために、長めの3mコードを採用。コードの根元が回転するので、細かい作業でもコードが絡んだりねじれたりしません。

■ 髪質と温度設定

髪質	温度
軟毛・ダメージ毛	100℃～140℃
普通毛	140℃～170℃
硬毛・バーজন毛	170℃～190℃

■ 温度調整ダイヤルと温度設定

ダイヤル	温度
1～5	100℃～120℃
5～11	105℃～130℃
11～15	120℃～150℃
15～21	145℃～180℃
21～25	165℃～190℃

特にご注意ください

- 本体にコードを巻きつけて収納する事は絶対にお止めください。断線するおそれがあり大変危険です。**この場合、症状としてコードを動かすと赤ランプが点いたり消えたりします。そのまま使用されると大変危険です。このような場合は、すぐにご使用を中止して販売店へご相談ください。
- ご使用中、電源OFF直後はバレルが高温になっておりますので、取り扱いにご注意ください。**ご使用後は安全のため必ずプラグをコンセントから抜いてください。
- 本体は非常に熱くなります。お取り扱いには十分にご注意ください。特にお子様の手に触れないようにご注意ください。
- 一般のお客様が初めてお使いになる際には、必ず低温(100℃/ダイヤル1)からお試してください。その後はお客様の髪質に合った温度でご使用ください。
- ダメージヘアに高温でご使用されると髪の毛が切れる事がありますのでご注意ください。

お手入れ

- ・必ずプラグをコンセントから抜き、アイロンが冷えたのを確認してから行ってください。
- ・本体の汚れは、中性洗剤を薄めた液体を含ませた布でふき取ってください。
- ・ベンジン、シンナー類は製品を傷めるので使わないでください。

アフターサービス

ご使用中に以下のような症状が生じた場合は直ちに使用を中止し、故障や事故防止のため電源を切り、プラグをコンセントから抜いてください。

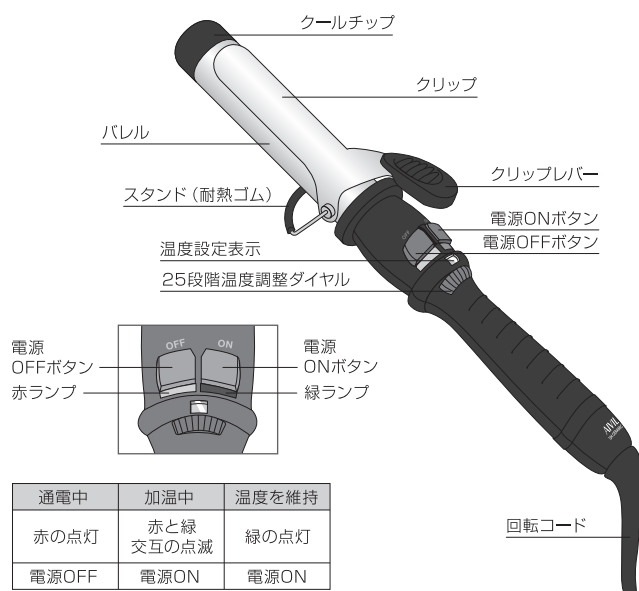
- ・赤/緑ランプが点灯しない。
- ・赤/緑ランプが交互に異常に早く点滅する。
- ・コードに破損を発見した。
- ・コードを動かすと通電したりしなかったりする。
- ・アイロンの温度が上がらない。
- ・焦げ臭いにおいがある。

その他の異常が認められた場合は、直ちにご使用を中止しご購入先にご連絡ください。

修理のご依頼は、まずご購入先に以下の内容をお伝えのうえ、ご相談ください。保証期間中は、保証書の規定に従ってご購入先が修理させていただきます。保証期間終了後は、お客様のご要望により有料で修理させていただきます。

- ・ご購入日
- ・商品名 アイビル DHセラミックアイロン 19mm
- ・型番 IRDH-19-CE ・ロット番号(保証書に記載されています)
- ・故障内容はできるだけ具体的にお知らせください。

各部の名称



通電中	加温中	温度を維持中
赤の点灯	赤と緑交互の点滅	緑の点灯
電源OFF	電源ON	電源ON

製品仕様

製品名	アイビル DHセラミックアイロン 19mm
型番	IRDH-19-CE
電源	AC100V 50/60Hz
消費電力	約31W
温度設定	100℃～190℃
温度ヒューズ	216℃
バレル径	19mm
サイズ	360(L)×39(W)×71(H)mm
重量	311g
コード長	3m

アイロンの修理について

故障の際は、下記注意事項をよくお読みいただき、**ご購入されたお店へ修理のご依頼をお願い致します。**弊社へ直接修理をご依頼される場合は、以下の規定をご了承のうえ、下記の連絡先へご連絡ください。

■取扱説明書に従った正常な使用方法での故障の場合

- ①購入日より1年未満のもの (必ず保証書を添付してください)
 - 修理代 …………… 無料 (保証対象外となる場合は有料)
 - 弊社までの送料 …………… お客様負担
 - 修理後の弊社からの送料 …… 無料 (保証対象外となる場合は有料)
 - ※保証期間内でも保証書の提示がない場合など、有料になる場合があります。(詳しくは本書「無料修理規定」を参照してください。)
- ②購入日より1年以上経過したもの
 - 修理代 …………… 有料 (代引きにてお送り致します)
 - 弊社までの送料 …………… お客様負担
 - 修理後の弊社からの送料 …… お客様負担 (代引きにてお送り致します)

■取扱説明書の内容に従わない使用方法で故障した場合

保証期間内であっても全て有料になります。その際の弊社までの送料及び修理後の弊社からの送料は共にお客様負担となります。(修理代、送料を合計して代引きにてお送り致します。)

■新品不良品について

当製品は動作テストを行った上で販売しておりますが、万が一、不良の場合は修理もしくは新品交換させていただきます。その場合は製品と本書をご用意のうえ、ご購入先にご連絡ください。

修理についてのお問い合わせ

修理についてご質問、ご不明な点がございましたら弊社にご相談ください。

株式会社 トリコ インダストリーズ 修理受付係
 〒556-0022 大阪府大阪市浪速区桜川2-9-4
 TEL : 06-6568-0731 (平日9時～17時) e-mail : syuri@torico.co.jp

※修理品をお送りの際は、返送先及び連絡先(電話番号)を明記してください。