

ベビリスプロ トラムライナー FX44BJ をお買い上げいただきありがとうございます

#### 無 料 修 理 規 定

- 取扱説明書、その他の注意書に従った正常な使用状態で保証期間内に故障した場合には、本書によりお買い上げの販売店が無料修理致します。(但し、付属品は除きます)
- 保証期間内に故障して無料修理をお受けになる場合には、製品と本書をご持参の上お買い上げの販売店にご依頼下さい。
- ご転居、ご贈答品等で、本書に記入してあるお買い上げ販売店に修理が依頼できない場合には、弊社にご相談下さい。
- 保証期間内でも次の場合には有料修理となります。
  - 誤った使用または不当な修理や改造による故障および損傷。
  - お買い上げ後の落下などによる故障および損傷。
  - 火災、地震、水害、落雷、その他の天災地変、公害、異常電圧などによる故障および損傷。
  - 本保証書の表示がない場合。
  - 本保証書にお買い上げ年月日、お客様名、販売店名の記入がない場合。あるいは字句を書き換えられた場合。
  - 本体成型品、刃いずれかの交換希望の場合。
  - 想定を超える過度な使用が見受けられた場合。また、過酷な条件下での使用が見受けられた場合。
- 本書は再発行致しませんので、大切に保管して下さい。
- 本書は日本国内においてのみ有効です。(This warranty is valid only in Japan.)  
※販売店ではなく弊社に修理を依頼する場合は、発送とお受取り両方の送料がかかります。

#### 保 証 書 (必ず記入して下さい)

商品名	ベビリスプロ パームプロトラマーFX44BJ	保証対象	本体(但し、刃は除く)
購入日	年 月 日	保証期間	お買い上げ後 6ヶ月
お客様	ご住所		
	お名前		
	お電話		
販売店			

記入漏れのある場合は、有効とはなりませんので、必ず記入の有無をご確認下さい。記入がない場合は直ちに買い上げ販売店にお申し出下さい。本書は再発行しませんので大切に保管して下さい。

※販売店の皆様へお願い

お買い上げ日および貴店の住所、名称、電話番号を必ずご記入、ご捺印(スタンプ印の場合は不要)した上でお客様へお渡し下さい。

ベビリスプロ日本総代理店 株式会社 トリコ インダストリーズ

556-0022 大阪市浪速区桜川2丁目9番4号 TEL:06-6568-0731 URL:<http://www.torico.co.jp>

# BaByliss® PRO

## Professional Palm Pro™ Tramliner FX44BJ

ベビリスプロ トラムライナー

### 取扱説明書

ご使用になる前に必ずご覧ください

PROFESSIONAL CORDLESS TRIMMER

ベビリスプロ『トラムライナー』は細かいトリミングや3Dデザイン、トラムライン向けにデザインされました。手のひらの中にすっぽりと収まるコンパクトサイズ。

●ブレードの外し方●

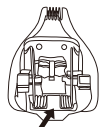
電源がOFFになっていることを確認して、トリマーを正面から持ち、刃先を本体から外れるまで押し上げて下さい。

●ブレードのつけ方●


トリマー下部の切り込みにブレードのつまみを合わせて刃をカチッと音がするまではめ込みます。



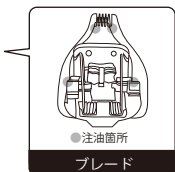
トリマー



ブレード裏



ブレード付本体



●注油箇所

ブレード



オイルチューブ



クリーニングブラシ

単3電池(別売)1本使用

製品仕様

品番	FX44BJ		
サイズ(本体のみ)	110×32×48mm	重量(本体のみ)	69g
刃幅	9mm(使用可能幅5mm)	刃高	1.3mm

●トラムライナーの使い方●

1. ライナーをお使いになる前に、電池が正しく挿入されているか確認して下さい。
2. トリマーのスイッチをONにすると作動します。ご使用後はすみやかにスイッチをOFFにして下さい。
3. 電池は単3アルカリ電池をご使用ください。必ず電池の向き(+/-)が合っているか確認して下さい。
4. 長期間で使用にならない時は、電池を本体から外して保管して下さい。

ご注意

- ※修理技術者以外の人は分解・修理はしないで下さい。
- ※幼児へのご使用はしないで下さい。保管時は子供の手の届かない所へ保管して下さい。
- ※風呂場等の水場、及び湿気の多い場所での保管・ご使用はしないで下さい。
- ※ご使用前に必ず刃の破損がないかチェックして下さい。

◆◆ご使用中に不具合が生じた時は使用を中止して下さい◆◆

方が一、故障の際は下記注意事項をよくお読みいただき、販売店へ修理のご依頼をお願いします。やむを得ず弊社へ直接修理をご依頼される場合は、以下の規定をご確認の上、下記の連絡先へご連絡下さい。

刃の動きが悪くなったときはお試し下さい。ブレードに注油を行うことで刃が快適に作動します。定期的な注油をおすすめします。

●取扱説明書に従った正常な使用方法での故障の場合

①購入日より6ヶ月未満のもの (必ず保証書を添付して下さい)

修理代=====無料 (保証対象外となる場合は有料)  
 弊社までの送料=====お客様負担  
 修理後の弊社からの送料=====無料

※保証期間内でも保証書の提示がない場合など、有料になる場合があります。(詳しくは本書「無料修理規定」を参照)  
 ※想定を超える過度な使用が見受けられた場合や、過酷な条件下での使用が見受けられた場合は有料になる場合があります。

②購入日より6ヶ月以上経過したもの

修理代=====有料 (代引きにてお送りします)  
 弊社までの送料=====お客様負担  
 修理後の弊社からの送料=====お客様負担 (代引きにてお送りします)

●取扱説明書の内容に従わない使用方法で故障した場合

保証期間内であっても全て有料になります。その際の弊社までの送料及び修理後の弊社からの送料は共にお客様負担となります。(修理代、送料共に代引きにてお送りします)

●新品不良品について

当商品は出荷の段階で動作テストを行った上で販売しておりますが、万が一、新品にもかかわらず不良の場合は修理もしくは新品交換させていただきます。その場合は製品と本書をご用意の上、お買い上げの販売店にご連絡下さい。

株式会社トリコ インダストリーズ 修理受付係  
 〒556-0022  
 大阪府大阪市浪速区桜川2-9-4  
 TEL 06-6568-0731 (平日9時~17時)

※修理品をお送りの際は、返送先及び連絡先(電話番号)を明記して下さい。