

ベピリスプロ パームプロトリマー FX44J をお買い上げいただきありがとうございます

#### 無 料 修 理 規 定

- 取扱説明書、その他の注意書に従った正常な使用状態で保証期間内に故障した場合には、本書によりご購入先が無料修理致します。(但し、コードは除きます)
  - 保証期間内に故障して無料修理をお受けになる場合には、製品と本書をご持参のうえ、ご購入先にご依頼ください。
  - ご転居、ご贈答品等で、本書に記入してあるご購入先に修理が依頼できない場合には、弊社にご相談ください。
  - 保証期間内でも次の場合には有料修理となります。
    - 誤った使用または不当な修理や改造による故障および損傷。
    - ご購入後の落下などによる故障および損傷。
    - 火災、地震、水害、落雷、その他の天災地変、公害、異常電圧などによる故障および損傷。
    - 本保証書の提示がない場合。
    - 本保証書にご購入日、お客様名、ご購入先名の記入がない場合、あるいは字句を書き換えられた場合。
    - 本体、コード、ヒーター、基板等いずれかの交換希望の場合。
    - 想定を超える過度な使用及び過酷な使用が認められた場合。
    - 本書記載の警告内容に抵触する使用が認められた場合。
  - 本書は再発行致しませんので、大切に保管してください。
  - 本書は日本国内においてのみ有効です。(This warranty is valid only in Japan.)
- ※ご購入先ではなく弊社に直接修理を依頼する場合は、発送とお受け取り両方の送料がかかります。

#### 保 証 書 (必ず記入してください)

商品名	ベピリスプロ パームプロトリマーFX44J	保証対象	本体(但し、刃は除く)
購入日	年 月 日	保証期間	お買い上げ後 6ヶ月
お客様	ご住所		
	お名前		
	お電話		
販売店			

記入漏れのある場合は、有効とはなりませんので、必ず記入の有無をご確認ください。記入がない場合は直ちにお買い上げ販売店にお申し出ください。本書は再発行しませんので大切に保管してください。

※販売店の皆様へお願い

お買い上げ日および貴店の住所、名称、電話番号を必ずご記入、ご捺印(スタンプ印の場合は不要)した上でお客様へお渡しください。

ベピリスプロ日本総代理店 株式会社 トリコ インダストリーズ

556-0022 大阪市浪速区桜川2丁目9番4号 TEL:06-6568-0731 URL:<http://www.torico.co.jp>

# BaByliss® PRO

## Professional Palm Pro™ Trimmer FX44J

ベピリスプロ パームプロトリマー FX44J

### 取 扱 説 明 書

ご使用になる前に必ずご覧ください

PROFESSIONAL CORDLESS TRIMMER

ベビリスフロ『パームフロトリマー』はモミアゲやネーブラインなどのトリミング用としてデザインされました。タマゴのような持ちやすさと、手に持った時にグリップできるように設計されているのが特長です。

●ブレードの外し方●

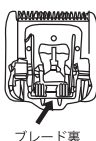
電源がOFFになっていることを確認して、トリマーを正面から持ち、刃先を本体から外れるまで押し上げてください。

●ブレードのつけ方●

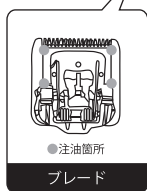
トリマーくだ部の切り込みにブレードのつまみを合わせて刃をカチッと音がするまではめ込みます。



トリマー




ブレード裏

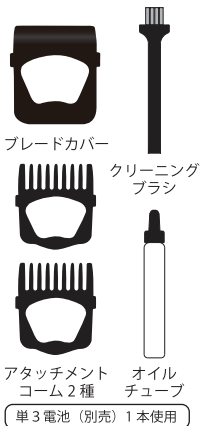


●注油箇所

ブレード



ブレード付本体



ブレードカバー

クリーニング  
ブラシ

アタッチメント  
コム2種

オイル  
チューブ

単3電池(別売)1本使用

製品仕様

品番	FX44J		
サイズ(本体のみ)	107×32×48mm	重量(本体のみ)	69g
刃幅	28.5mm(使用可能幅22.5mm)	刃高	1mm

●パームフロトリマーの使い方●

1. トリマーをお使いになる前に、電池が正しく挿入されているか確認してください。
2. トリマーのスイッチをONにすると作動します。ご使用後はすみやかにスイッチをOFFにしてください。
3. 電池は単3アルカリ電池をご使用ください。必ず電池の向き(+/-)が合っているか確認してください。
4. 長期間で使用にならない時は、電池を本体から外して保管してください。
5. アタッチメントをつけてご使用の際は、本体の電源を入れる前に、しっかりとコムがはまっているか確認してから使用してください。

◎注意

- ※修理技術者以外の人は分解・修理はしないでください。
- ※幼児へのご使用はしないでください。保管時は子供の手の届かない所へ保管してください。
- ※風呂場等の水場、及び湿気の多い場所での保管・ご使用はしないでください。
- ※ご使用前に必ず刃の破損がないかチェックしてください。

◆◆ご使用中に不具合が生じた時は使用を中止してください◆◆

万が一、故障の際は下記注意事項をよくお読みいただき、販売店へ修理のご依頼をお願いします。やむを得ず弊社へ直接修理をご依頼される場合は、以下の規定をご確認の上、下記の連絡先へご連絡ください。

刃の動きが悪くなったときはお試しください。ブレードに注油を行うことで刃が快適に作動します。定期的な注油をおすすめします。

●取扱説明書に従った正常な使用方法での故障の場合

①購入日より6ヶ月未満のもの (必ず保証書を添付してください)

修理代=====無料 (保証対象外となる場合は有料)  
 弊社までの送料=====お客様負担  
 修理後の弊社からの送料=====無料

※保証期間内でも保証書の提示がない場合など、有料になる場合があります。(詳しくは本書「無料修理規定」を参照)

※想定を超える過度な使用が見受けられた場合や、過酷な条件下での使用が見受けられた場合は有料になる場合があります。

②購入日より6ヶ月以上経過したもの

修理代=====有料 (代引きにてお送りします)  
 弊社までの送料=====お客様負担  
 修理後の弊社からの送料=====お客様負担 (代引きにてお送りします)

●取扱説明書の内容に従わない使用方法で故障した場合

保証期間内であっても全て有料になります。その際の弊社までの送料及び修理後の弊社からの送料は共にお客様負担となります。(修理代、送料共に代引きにてお送りします)

●新品不良品について

当商品は出荷の段階で動作テストを行った上で販売しておりますが、万が一、新品にもかかわらず不良の場合は修理もしくは新品交換させていただきます。その場合は製品と本書をご用意の上、お買い上げの販売店にご連絡ください。

株式会社トリコ インダストリーズ 修理受付係  
 〒556-0022  
 大阪府大阪市浪速区桜川2-9-4  
 TEL 06-6568-0731 (平日9時~17時)

※修理品をお送りの際は、返送先及び連絡先(電話番号)を明記してください。