

取扱説明書

保証書付



AVIL CRIMP WAFFLE IRON

アイビル クリンプワッフルアイロン

アイビル クリンプワッフルアイロンをお買い上げいただき、誠にありがとうございます。

取扱説明書をよくお読みのうえ、正しく安全にお使いください。

保証書は、「ご購入日・販売店名」などの記入があるかをお確かめのうえ、大切に保管してください。



国内・海外兼用

警告

ご使用後はコードを本体に巻きつけて収納しないでください。断線する恐れがありますので、特にコードの付け根近くをきつい角度に曲げて収納することは絶対におやめください。

※コード断線は保証期間内でも、無料修理対象外となりますのでご注意ください。




- ご使用後は、必ず電源をOFFにしてからプラグをコンセントから抜いてください。
- アイロンのプレートを拭く時は必ず電源をOFFにしてから作業してください。電源をONのまま行った場合、故障や事故の原因となります。
- アイロンは水洗いしないでください。故障や事故の原因となります。

次の行為は絶対におやめください

電源ONのまま、温度を上げた状態で
プレート面のお手入れをすること

各プレートに温度差が生じると、温度センサーが正常に
働かず、故障や火災の原因となり大変危険です。

ご注意

 部は大変高温になります。火傷に気を
付けてご使用ください。



感電の恐れがあるので、水気・湿気の多い
場所での保管・ご使用はおやめください。



断線の恐れがあるので、コードを本体に
巻きつけて収納しないでください。

無料修理規定

- 取扱説明書、その他の注意書に従った正常なご使用状態で保証期間内に故障した場合には、本書によりご購入先が無料修理致します。(但し、コードは除きます。)
- 保証期間内に故障して無料修理をお受けになる場合には、製品と本書をご持参のうえ、ご購入先にご依頼ください。
- ご転居、ご贈答品等で、本書に記入してあるご購入先に修理が依頼できない場合には、弊社にご相談ください。
- 保証期間内でも次の場合には有料修理となります。
 - 誤ったご使用または不当な修理や改造による故障および損傷。
 - ご購入後の落下などによる故障および損傷。
 - 火災、地震、水害、落雷、その他の天災地変、公害、異常電圧などによる故障および損傷。
 - 本保証書の提示がない場合。
 - 本保証書にご購入日、お客様名、ご購入先名の記入がない場合、あるいは字句を書き換えられた場合。
 - 譲渡、転売、中古販売、オークション等でご購入された場合。
 - ご使用後のお手入れを怠ったことによる故障および損傷。
 - 想定を超える過度なご使用及び過酷なご使用が認められた場合。
 - 本書記載の警告内容・注意書等に抵触するご使用が認められた場合。
- 本書は再発行致しませんので、大切に保管してください。
- 本書は日本国内においてのみ有効です。(This warranty is valid only in Japan.)

保証書 (必ず記入してください)

製品名	アイビル クリンプワッフルアイロン		
ご購入日	年 月 日	ロット番号	
保証対象	本体 (コードを除く)	保証期間	ご購入日より6ヶ月
お客様	ご住所		
	お名前		
	お電話		
販売店			

記入漏れのある場合は有効とはなりませんので、必ず記入の有無をご確認ください。記入がない場合は直ちにご購入先にお申し出ください。本書は再発行しませんので大切に保管してください。

※販売店の皆様へお願い

必ず購入日および貴店の住所、名称、電話番号をご記入していただくか、またはスタンプ
印を押してお客様へお渡しく下さい。

販売元 株式会社 トリコ インダストリーズ

〒556-0022 大阪府大阪市浪速区桜川2-9-4 TEL:06-6568-0731 www.torico.co.jp

お問い合わせ

修理についてのご質問、保証対象外の修理、ご転居、ご贈答品等で、本書に
記入してあるご購入先に修理が依頼できない場合には、弊社にご相談ください。

株式会社 トリコ インダストリーズ 修理受付係
〒556-0022 大阪府大阪市浪速区桜川2-9-4
TEL: 06-6568-0731 (平日9~17時) e-mail: syuri@torico.co.jp





※修理品をお送りの際は、返送先及び連絡先(電話番号)を明記してください。

各部の名称



プレートロックスイッチ (※本体裏側)

ご使用方法

1. コンセントにプラグを差し込みます。
2. 電源ボタン  を長押しすると電源が入ります。
3. 初期設定温度は110℃になっており、ご使用したい温度で温度表示ランプが赤く点滅するように電源ボタン  を回数分押しします。
※アイロンの設定温度は、110℃・130℃・150℃・170℃・190℃の計5段階で調節可能です。190℃以降は、電源ボタン  を押すことに170℃・150℃・130℃・110℃と1段階ずつ下降します。
- ※初めてお使いの方は、低温からご使用ください。
4. 設定温度に達するまでは、温度表示ランプが赤く点滅します。設定温度到達後は、赤く点灯します。
5. ご使用を終了する時は、電源ボタン  を長押しし、電源をOFFにしてください。
6. プラグをコンセントから抜いてください。
※電源OFF直後は本体が熱いので、取り扱いにご注意ください。
※安全対策のため、最後の操作から約30分で自動的にOFFになります。

お手入れについて

- 電源をOFFにし、プラグをコンセントから抜いて、本体が完全に冷めてから中性洗剤を薄めた液体を含ませた布で汚れを拭き取ってください。
※必ずプラグをコンセントから抜いた状態で行ってください。
※ベンジン・シンナー類をご使用にならないでください。塗装が剥がれる恐れがあります。

機能

■ロングプレス仕様

電源をON/OFFする場合は、電源ボタンを長押ししてください。
誤操作防止のためにロングプレス仕様となっています。

■自動電源OFF機能

電源をONのまま約30分放置すると、自動的に電源がOFFになります。安全のための機能ですので、ご使用後は速やかにプラグをコンセントから抜いてください。

■プレートロック機能

本体はプレートを閉めた状態でロックすることができます。
ロックするには、スイッチを鍵マークの方向に向かってスライドします。ロックを解除するにはスイッチをコードの方向にスライドしてください。

■回転コード

360°回転コードなので、コードのもつれや絡まりを防ぎます。

■ワールドボルテージ

このアイロンはAC100Vから240Vまで対応していますので、海外でご使用いただけます。ご使用の際は、渡航先の変換プラグをご使用ください。

製品仕様

製品名	アイビル クリンワッフルアイロン
型番	CW-19Y01
電源	AC100-240V 50/60Hz
消費電力	27W
温度設定	110℃/130℃/150℃/170℃/190℃(計5段階)
サイズ	260(L) x 31(W) x 39(H)mm (コード無し)
重量	320g (コード含む)
コード長	3m
材質	ナイロン樹脂、アルミ(セラミックコーティング)



WORLD VOLTAGE ~海外でご使用できます~

このアイロンはAC100Vから240Vまで対応しています。
(海外でご使用の際は、渡航先の変換プラグをご使用ください。)

安全上のご注意

お客様への危害、財産の損害を防止するために必ずお守りいただくことを記載しています。



実行しなければならない内容です。



してはいけない内容です。

表示を無視して誤ったお取り扱いをされますと、故障または人が重傷を負うおそれがあります。

ご使用について



- ・本製品は大変高温になります。お取り扱いには十分注意してください。**誤ったお取り扱いをされますと、火災や感電、火傷や故障のおそれがあります。**
- ・プレートは高温になりますので、お客様の髪質をご確認のうえでご使用ください。
- ・焦げ臭いにおいがする時はプラグを抜き、ご使用を中止してください。
- ・基板を傷める原因となりますので、ご使用中のアイロンを置く時は水平になるように置いてください。ご使用後も本体が完全に冷めるまでは立てずに保管してください。
- ・ご使用中・ご使用直後のプレートは大変高温になりますので、直接触れないでください。
- ・プレートが熱いうちに布団や紙など燃えやすい物や溶けやすい物（熱に弱い物）の上に置かないようにしてください。
- ・プラグをコンセントに差し込んでいる間や、プレートが熱い状態でその場を離れないでください。
- ・水のかけやすい場所でご使用にならないでください。
- ・アイロン本体やプレートが冷えるまで、ビニールなどの溶けやすい物のそばに置いたり、収納・保管をしないでください。
- ・ご使用中やクルルダウンの間は特に、乳幼児の手の届かない範囲に置いてください。
- ・濡れた髪にはご使用しないでください。
- ・乳幼児、または犬や猫など人間の手髪以外へのご使用はおやめください。
- ・安全に責任を負う方の監視または指示がない限り、補助を必要とする方（子供を含む）は、単独でご使用にならないでください。
- ・製品で子供が遊ばないよう、ご注意ください。
- ・過度に薬液が髪の毛についた状態でアイロンをご使用にならないでください。また、薬液を直接アイロンにつけないでください。
- ・室温0℃以下では、ご使用にならないでください。



プラグやコードについて



- ・プラグやコードのお取り扱いには十分注意してください。**誤ったお取り扱いをされますと、火災や感電、ショートや発火のおそれがあります。**
- ・コードを破損した場合、コードの交換は危険を防止するために、**製造業者もしくはその代理又は同等の有資格者によって行われなければなりません。**
- ・プラグは確実に根元まで差し込んでください。差し込みが不完全ですと、感電や発熱による火災の原因となります。
- ・ご使用時以外は必ずプラグをコンセントから抜いてください。抜かないと火災や発火のおそれがあります。抜く時はプラグを持って抜いてください。
- ・プラグのほこりなどは定期的に清掃してください。プラグにはほこりなどが付着しますと湿気などで絶縁不良となり、火災の原因となります。プラグをコンセントから抜いてから乾いた布で拭き取ってください。
- ・コードを必要以上に引っばらないでください。
- ・コンセントや配線機器の規格を超えた使い方をしないでください。
- ・消費電力の大きな電気機器（ドライヤーなど）と併用しないでください。
- ・たこ足配線をしないでください。
- ・コードを傷つけたり破損したり加工したり、無理に曲げたり引っ張ったりねじったりしないでください。
- ・重い物を乗せたり、はさみこんだりしないでください。
- ・ご使用中、電源がONになった状態でプラグの抜き差しはしないでください。



左記マークは「水の近くで本体を使用しない」を表しています。浴槽、シャワー、洗面器または水の入った他の容器の近くで本体をご使用にならないでください。



ヘアアイロンは大変高温になります。お取り扱いに十分ご注意くださいのうえでご使用ください。

本体について



- ・分解、修理はしないでください。修理はご購入先にご相談ください。
- ・落としたりぶついたりして製品が損傷した場合はご使用をお止めください。
- ・本体に液体をこぼしたり、水洗いをしないでください。万が一、液体をこぼした時はプラグを抜き、直ちにご使用を中止した後ご購入先の点検を受けてください。
- ・本体部・コードに火気を近づけないようにしてください。
- ・引火性の物の近くでのご使用はおやめください。
- ・アイロンの汚れ落としにシンナー・ベンジンなどはご使用にならないでください。

異常・故障が見つかった場合には

異常を感じたら直ちにご使用を中止し、ご購入先またはメーカーへ点検・修理をご相談ください。

- ・温度表示ランプが点灯しない。
- ・コードを動かすとランプがついたり消えたりする。
- ・コードに破損を発見した。
- ・電源をONにすると焦げ臭いにおいがする。
- ・アイロンの温度が上がらない。

安全の為に、責任者が指導・監督する場合以外は次の方（子供含む）はご使用にならないでください。

- ・身体的・感覚的・精神的能力が減少されている方。

アイロンの修理について

故障の際は下記注意事項をよくお読みいただき、ご購入先へ修理のご依頼をお願い致します。やむを得ず弊社へ直接修理をご依頼される場合は、以下の規定をご確認のうえ、修理受付係へご連絡ください。

■取扱説明書に従った正常なご使用方法での故障の場合

- ①ご購入日より6ヶ月未満のもの（必ず保証書を添付してください）
修理代 …………… 無 料（保証対象外となる場合は有料）
弊社までの送料 …………… お客様負担
修理後の弊社からの送料 …………… 無 料（保証対象外となる場合は有料）
※保証期間内でも保証書の提示がない場合など、有料になる場合があります。（詳しくは本書「無料修理規定」を参照してください。）
- ②ご購入日より6ヶ月以上経過したもの
修理代 …………… 有 料（代引きにてお送り致します）
弊社までの送料 …………… お客様負担
修理後の弊社からの送料 …………… お客様負担（代引きにてお送り致します）

■取扱説明書の内容に従わないご使用方法で故障した場合

保証期間内であっても全て有料になります。その際の弊社までの送料及び修理後の弊社からの送料は共にお客様負担となります。（修理代、送料を合計して代引きにてお送り致します。）

■新品不良品について

当製品は動作テストを行った上で出荷しておりますが、万が一、新品にもかかわらず不良の場合は修理もしくは新品交換させていただきます。その場合は製品と本書をご用意のうえ、ご購入先にご連絡ください。