



取扱説明書 保証書付



アイビル 2WAY タンバルアイロンをお買い上げいただき、誠にありがとうございます。
取扱説明書をよくお読みのうえ、正しく安全にお使いください。
保証書は、「ご購入日・販売店名」などの記入があるかをお確かめの上、大切に保管してください。

無料修理規定

- 取扱説明書、その他の注意事項に従った正常な使用状態で保証期間内に故障した場合には、本書によりご購入先が無料修理致します。(但し、コードは除きます)
 - 保証期間内に故障して無料修理をお受けになる場合には、製品と本書をご持参のうえ、ご購入先にご依頼ください。
 - ご転居、ご贈答品等で、本書に記入してあるご購入先に修理が依頼できない場合には、弊社にご相談ください。
 - 保証期間内でまたの場合には有料修理となります。
 - 誤った使用または不当な修理や改造による故障および損傷。
 - ご購入後の落下などによる故障および損傷。
 - 火災、地震、水害、落雷、その他の天災地変、公害、異常電圧などによる故障および損傷。
 - 本保証書の提示がない場合。
 - 本保証書にご購入日、お客様名、ご購入先名の記入がない場合、あるいは字句を書き換えられた場合。
 - 本体、コード、ヒーター、基板等いずれかの交換希望の場合。
 - 想定を超える過度な使用及び過酷な使用が認められた場合。
 - 本書記載の警告内容・注意事項等に抵触する使用が認められた場合。
 - 本書は再発行致しませんので、大切に保管してください。
 - 本書は日本国内においてのみ有効です。(This warranty is valid only in Japan.)
- ※ご購入先ではなく弊社に直接修理を依頼する場合は、発送とお受け取り両方の送料がかかります。

保証書 (必ず記入してください)

製品名	アイビル 2WAY タンバルアイロン		
ご購入日	年 月 日	ロット番号	
保証対象	本体 (コードを除く)	保証期間	ご購入日より1年
お客様様	ご住所		
	お名前		
	お電話		
販売店			

記入漏れのある場合は有効とはなりませんので、必ず記入の有無をご確認ください。記入がない場合は直ちにご購入先にお申し出ください。本書は再発行しませんので大切に保管してください。

※販売店の皆様へお願い

必ずご購入日および貴店の住所、名称、電話番号をご記入していただくか、またはスタンプ印を押してお客様へお渡しくください。

販売元 株式会社 トリコ インダストリーズ

〒556-0022 大阪府大阪市浪速区桜川12-9-4 TEL:06-6568-0731 www.torico.co.jp

安全上の注意

お客様への危害、財産の損害を防止するために必ずお守りいただくことを記載しています。ご使用前に必ずご確認ください。



警告 表示を無視して誤った取り扱いを致しますと、故障または人が重傷を負うおそれがあります。

ご使用について

- 本製品は大変高温になります。お取り扱いには十分注意してください。誤ったお取り扱いを致しますと、火災や感電、火傷や故障のおそれがあります。
- ご使用前にお客様の髪質をご確認のうえでご使用ください。
- 焦げ臭いにおいがする時はプラグを抜き、使用を中止してください。
- 本体が熱いうちに布団や紙など燃えやすい物や溶けやすい物(熱に弱い物)の上に置かないようにしてください。
- 水のかかりやすい場所で使用しないでください。
- 本体が冷めるまで、ビニール等溶けやすい物のそばに置いたり、収納・保管をしないでください。
- 濡れた髪には使用しないでください。
- 乳幼児、または犬や猫など人間の毛髪以外への使用をしないでください。
- 乳幼児だけでのご使用はしないでください。また、乳幼児の手の届く場所でのご使用・保管はお止めください。
- 過度の薬液が毛髪についた状態で本製品を使用しないでください。また、薬液を直接本製品につけないでください。
- 室温0℃以下では、使用しないでください。

本体について

- 分解、修理はしないでください。修理はご購入先にご相談ください。
- 落としたりぶついたりして製品が損傷した場合は使用をお止めください。
- 本体に液体をこぼしたり、水洗いをしないでください。万が一、液体をこぼした時はプラグを抜き、直ちに使用を中止した後、ご購入先の点検を受けてください。
- 浴室内や湿気の多い所で使用、保管をしないでください。
- 本体部・コードに火気を近づけないようにしてください。
- 引火性の物の近くで使用しないでください。
- 本体の汚れ落としにシンナー・ベンジン等は使用しないでください。



風呂場・シャワー等の水場、及び湿気の多い場所での保管・ご使用はしないでください。ショート、感電の原因になります。



ヘアアイロンは大変高温になります。お取り扱いに十分ご注意のうえでご使用ください。

プラグやコードについて

- プラグやコードのお取り扱いには十分注意してください。誤ったお取り扱いを致しますと、火災や感電、ショートや発火のおそれがあります。
- コードが破損した場合は、ご購入先に修理を依頼してください。専用コードと交換を致します。
- プラグは確実に根元まで差し込んでください。差し込みが不完全ですと、感電や発熱による火災の原因となります。
- 使用時以外は必ずプラグをコンセントから抜いてください。抜かないと火災や発火のおそれがあります。抜く時はプラグを持って抜いてください。
- プラグのほこり等は定期的に清掃してください。プラグにほこり等が付着しますと湿気等で絶縁不良となり、火災の原因となります。プラグをコンセントから抜いてから乾いた布で拭き取ってください。
- コードを必要以上に引っ張らないでください。
- コンセントや配線機器の規格を超えた使い方をしないでください。
- 消費電力(ワット数)の大きな電気機器(ドライヤー等)と併用しないでください。
- たこ足配線をしないでください。
- コードを傷つけたり破損したり加工したり、無理に曲げたり引っ張ったりねじったりしないでください。
- 重たい物を乗せたりはさみこんだりしないでください。
- 使用中、電源がONになった状態でプラグを抜き差ししないでください。

異常・故障が見つかった場合には

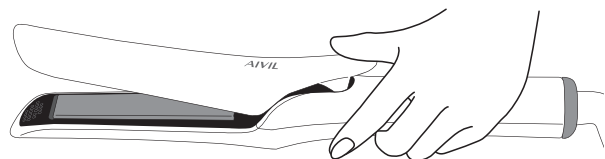
異常を感じたら直ちに使用を中止し、ご購入先またはメーカーへ点検・修理をご相談ください。
・コードに破損を発見した。 ・コードを動かすと通電したりしなかったりする。
・アイロンの温度が上がらない。 ・焦げ臭いにおいがする。

お客様の安全のために、責任者が指導・監督する場合以外は次の方は使用しないでください。
・身体的・感覚的・精神的能力が減少されている方。

使用方法

- ①コンセントにプラグを差し込みます。
- ②電源スイッチをONの位置にスライドすると電源が入り、LEDランプが赤色に点灯します。LEDランプが緑色に点灯すれば使用可能です。
*プレートの温度が下がると再度LEDランプ赤色点灯します。
- ③使い終わったら電源スイッチをOFFの位置にスライドしてください。
使用後は安全のため必ずプラグをコンセントから抜いてください。
- ④安全対策のため、最後の操作から約30分で自動的に電源が切れます。再度使用する際は、電源スイッチをOFFの位置に戻してからONの位置にスライドしてください。

製品特長



- 簡単に操作ができるクリップ式のヘアアイロン。
- 閉じた状態が通常の片手で扱え、簡単にセットできます。
- 海外で使用できます。
- プレートがセラミックコーティングされているので滑るように操作できます。
- フローティングプレートで髪を均等にプレス。
- ストレートもカールも作れるアイロンです。
- 約30分の自動電源OFF機能付き。
- 360°回転コード。
- 190°C設定。

特にご注意ください

- 本体にコードを巻きつけて収納する事は絶対にお止めください。断線するおそれがあり大変危険です。この場合、症状としてコードを動かすと赤ランプが点いたり消えたりします。そのまま使用されると大変危険です。このような場合は、すぐにご使用を中止してご購入先へご相談ください。
- 電源OFF直後は本体が高温になっておりますので、お取り扱いにご注意ください。ご使用後は安全のため必ずプラグをコンセントから抜いてください。
- 本体は非常に熱くなります。お取り扱いには十分にご注意ください。特にお子様の手に触れないようにご注意ください。

お手入れ

- ・必ずプラグをコンセントから抜き、本体が冷えたのを確認してから行ってください。
- ・本体の汚れは、中性洗剤を薄めた液体を含ませた布でふき取ってください。
- ・シンナー・ベンジン等は製品を傷めるので使わないでください。

アフターサービス

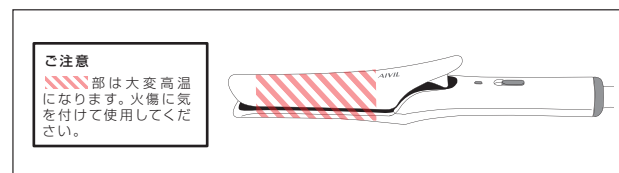
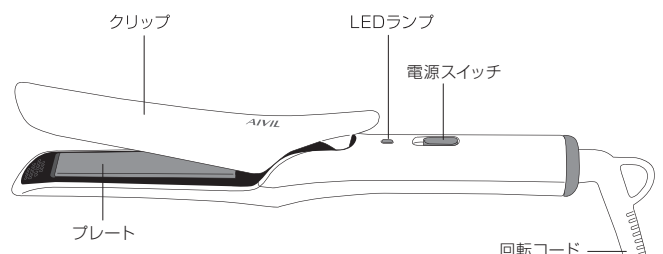
ご使用中に以下のような症状が生じた場合は直ちに使用を中止し、故障や事故防止のため電源を切り、プラグをコンセントから抜いてください。

- ・コードに破損を発見した。
 - ・コードを動かすと通電したりしなかったりする。
 - ・アイロンの温度が上がらない。
 - ・焦げ臭いにおいがする。
- または、その他の異常が認められた場合は、直ちに使用を中止しご購入先にご連絡ください。

修理のご依頼は、まずご購入先に以下の内容をお伝えのうえ、ご相談ください。
保証期間中は、保証書の規定に従ってご購入先が修理させていただきます。
保証期間終了後は、お客様のご要望により有料で修理させていただきます。

- ・ご購入日
- ・製品名 アイビル 2WAY タンバルアイロン
- ・型番 IRCP-00-WT ・ロット番号 (保証書に記載されています)
- ・故障内容はできるだけ具体的にお知らせください。

各部の名称



製品仕様

製品名	アイビル 2WAY タンバルアイロン
型番	IRCP-00-WT
電源	AC100-240V 50/60Hz
消費電力	25W
温度設定	190°C
サイズ	255x40x50mm
重量	240g (コード含む)
コード長	約1.8m



WORLD VOLTAGE ~海外で使用できます~
このアイロンはAC100Vから240Vまで対応しています。
(海外でご使用の際は、渡航先の変換プラグをご使用ください。)

修理について

故障の際は、ご購入先へ修理のご依頼をお願い致します。
弊社へ直接修理をご依頼される場合は、以下の規定をご了承のうえ、修理受付係へご連絡ください。

- 取扱説明書に従った正常な使用方法での故障の場合
①購入日より1年未満のもの (必ず保証書を添付してください)
修理代 無料 (保証対象外となる場合は有料)
弊社までの送料 お客様負担
修理後の弊社からの送料 無料 (保証対象外となる場合は有料)
※保証期間内でも保証書の提示がない場合など、有料になる場合があります。(詳しくは本書「無料修理規定」を参照してください。)
②購入日より1年以上経過したもの
修理代 有料 (代引きにてお送り致します)
弊社までの送料 お客様負担
修理後の弊社からの送料 お客様負担 (代引きにてお送り致します)

■取扱説明書の内容に従わない使用方法で故障した場合
保証期間内であっても全て有料になります。その際の弊社までの送料及び修理後の弊社からの送料は共にお客様負担となります。(修理代、送料を合計して代引きにてお送り致します。)

■新品不良品について
当製品は動作テストを行った上で販売しておりますが、万が一、初期不良の場合は修理もしくは新品交換させていただきます。その場合は製品と本書をご用意のうえ、ご購入先にご連絡ください。

修理についてのお問い合わせ

修理についてご質問、ご不明点がございましたら弊社にご相談ください。

株式会社 トリコ インダストリーズ 修理受付係
〒556-0022 大阪府大阪市浪速区桜川12-9-4
TEL : 06-6568-0731 (平日9時~17時) e-mail : syuri@torico.co.jp

※修理品をお送りの際は、返送先及び連絡先 (電話番号) を明記してください。